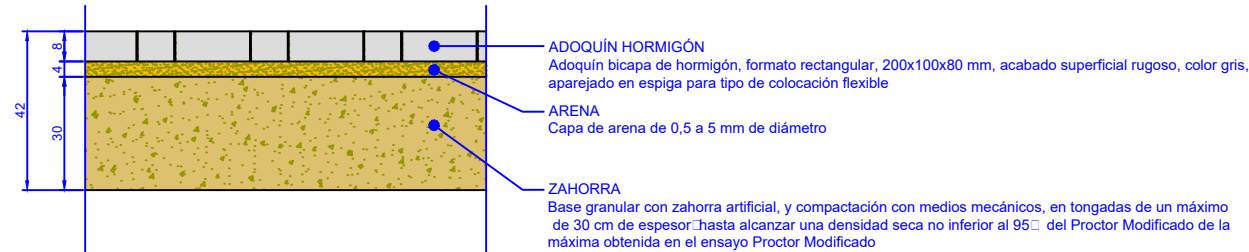


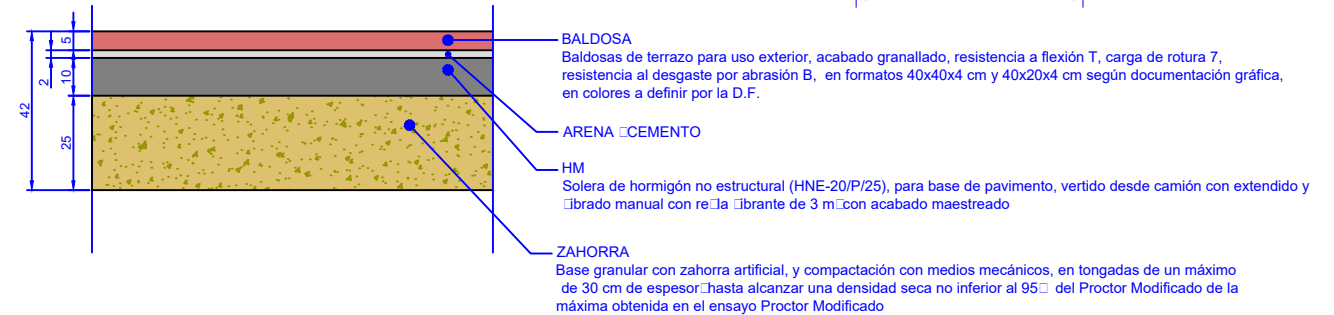
### SECCIÓN TIPO EN ZONA APARCAMIENTO

Sección para viales con tráfico de categoría C2 (calles comerciales de gran actividad, 16 a 24 vehículos pesados por día) y categoría de explanada E1 (5 <= CBR < 10), pavimentada con ADOQUÍN, sobre una capa de ARENA, cuyo espesor final, una vez colocados los adoquines y vibrado el pavimento con bandeja vibrante de guiado manual, será uniforme y estará comprendido entre 3 y 5 cm, dejando entre ellos una junta de separación entre 2 y 3 mm, para su posterior relleno con arena natural, fina, seca y de granulometría comprendida entre 0 a 2 mm, realizado sobre firme compuesto por base flexible de ZAHORRA.

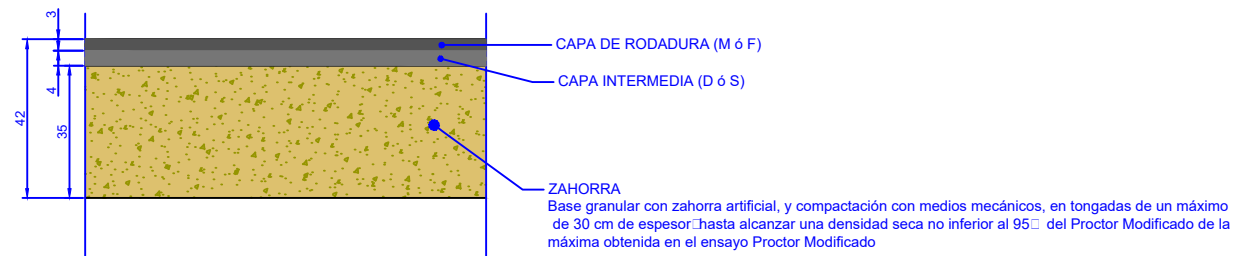


### SECCIÓN TIPO EN ZONA PEATONAL

Solado de BALDOSAS para uso tales en zona de aceras paseos colocada al tendido sobre capa de ARENA-CEMENTO y relleno de juntas con arena silicea de tamaño 0/2 mm. Sobre solera de HM ZAHORRA.

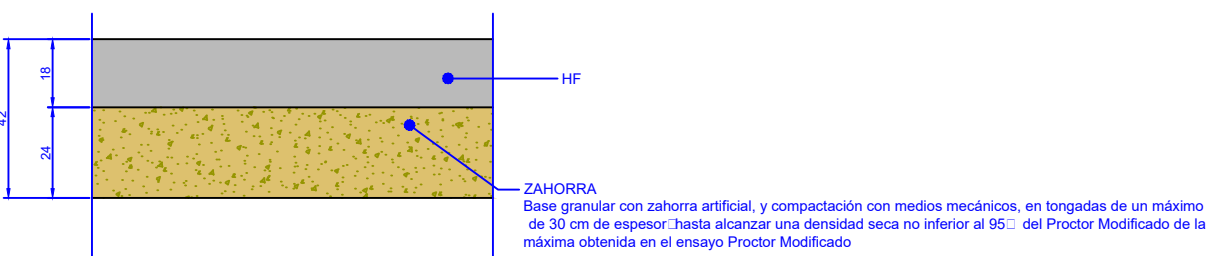


### SECCIÓN TIPO MB EN CALZADA



LA SECCIÓN 4211 DE LA 6.1.IC ES 5 MB + 35 ZA

### SECCIÓN TIPO HF EN CALZADA



LA SECCIÓN 4214 DE LA 6.1.IC ES: 18 HF + 20 ZA

### RIGOLA PREFABRICADA

Rígola caz formada por piezas de canaleta prefabricada de hormigón bicapa, 9.35/12x30x50 cm, sobre base de hormigón no estructural HNE-20/P/20 de 20 cm de espesor, vertido desde camión, extendido y vibrado con acabado maestreado, según pendientes del proyecto y colocado sobre explanada con índice CBR > 5 (California Bearing Ratio) o capa de zahorra

